


Certificação PMP®

- ⌘ Programa de certificação rigoroso
- ⌘ Avançar a profissão do Gerente de Projeto e reconhecer os profissionais qualificados na área de gerenciamento de projetos.
- ⌘ É a credencial profissional com maior reconhecimento para profissionais associados com gerenciamento de projetos



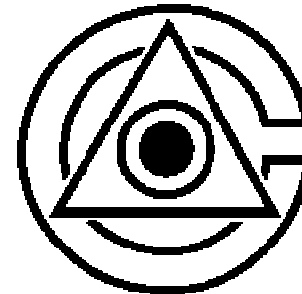
Certificação PMP®

- É uma garantia de qualidade no desempenho do profissional.
- Reconhecida mundialmente

Programa com Certificado ISO 2001



A DIVISION OF
THE NATIONAL REGISTRY



ACCREDITED BY
THE COUNCIL FOR
ACCREDITATION

PMP – Benefícios para o profissional

- Ampliação da empregabilidade.
- Aceleração do crescimento profissional
- Reconhecimento do grau de qualificação atestado internacionalmente
- Incrementa valor e reconhecimento dentro da organização

***Revista Fortune
sobre Gerenciamento
de Projetos***

***"Profissão
número um em
empregabilidade", 1995***

***"É a carreira de
Escolha", 1999***

***"É uma das
profissões que
mais crescem", 2001***

PMP – Benefícios para a empresa

- Possuir um conjunto de profissionais certificados pelo PMI
- Demonstra alinhamento com uma metodologia normatizada e aceita internacionalmente
- Qualidade e efetividade do gerenciamento dos projetos
- Agrega credibilidade e valor aos prestadores de serviços
- Motiva colaboradores a buscar crescimento profissional
- Redução de custos decorrentes da melhor administração da implantação dos projetos da empresa


Certificação PMP® - Fatos

- ⌘ Há mais de 92.000 PMPs certificados em 120 países.
- ⌘ A certificação PMP pode adicionar uma média de **+14%** aos salários dos gerentes de projeto.
- ⌘ **61%** dos empregadores reembolsam o exame de certificação e as taxas de preparação.

Processo de Certificação PMP®

Requisitos para formados:

- ⌘ Comprovar a participação em projetos* (Mínimo 4500 horas)
- ⌘ Ter recebido pelo menos 35 horas de treinamento formal em gerenciamento de projetos
- ⌘ Ser aprovado no Exame



** Como Gerente de Projetos ou similar (ver slide a seguir)*

Participação em Projetos

Devem ter sido desenvolvidas as seguintes atividades:

- ⌘ **Processos de Iniciação** – Reconhecer que um projeto ou fase deva iniciar e comprometer-se a fazê-lo;
- ⌘ **Processos de planejamento** – Elaborar e manter um esquema de trabalho viável para atingir as necessidades de negócio que o projeto foi planejado para endereçar;
- ⌘ **Processos de Execução** – Coordenar pessoas e outros recursos para conduzir o que foi planejado;
- ⌘ **Processos de Controle** – Garantir que os objetivos do projeto sejam atingidos, monitorando e medindo progresso e tomando ações corretivas quando necessário;
- ⌘ **Processos de Encerramento** – Formalizar aceitação do projeto ou fase e conduzi-lo a um final organizado.

Participação em Projetos

B) Não bacharel

- ⌘ 7500 horas de trabalho na área, nos últimos 5 anos.
- ⌘ Secundário
- ⌘ Experiências há mais de 8 anos não serão consideradas

Exame

- ⌘ Inglês é padrão
- ⌘ Pode ser feito também em Português
- ⌘ Realizado em computador, nos centros autorizados
- ⌘ Duração: 4 horas
- ⌘ 200 questões de múltipla escolha
- ⌘ Aprovação: acertar no mínimo 137 questões

Re-Certificação

- ❖ O certificado PMP tem uma validade de 3 anos.
- ❖ Dentro deste período, o PMP tem de satisfazer os requisitos do *Professional Development Program (PDP)*, para manter o certificado
- ❖ Enviar relatório de atividades ao PMI em até 3 anos a partir da certificação PMP de modo a reunir a comprovação de 60 **PDU's** (*Professional Development Units*).
- ❖ São contabilizadas como PDU's: participação em cursos, atividades comunitárias e associativas, palestras, moderador ou membro de comitês, dirigente do PMI, horas de auto-estudo ou atividades profissionais.

Roteiro para certificação

⌘ Passo 1 - Tornar-se membro do PMI

Filiação: U\$ 129 + Inscrição no "chapter" local: US\$20

Total: US\$ 149,00

web site: <https://secure.pmi.org/add/>

⌘ Passo 2 – Preparar-se para preencher o "Experience Verification Form"

☒ Preparar *resume* contendo 4.500 horas em GP, nos cinco grupos de processos em 3 anos (**mínimo**) nos últimos 6 anos (**máximo**).

☒ Manter cópia de diploma e CV para eventual solicitação (não é necessário enviar)

☒ Manter certificado de curso de GP de 35 horas no mínimo. Qualquer curso relacionado (disciplina na faculdade, etc.) vale como comprovação

Roteiro para certificação

⌘ Passo 3 – Fazer a aplicação para PMP Certification Examination

☑ On-line através do web-site:

<https://certificationapp.pmi.org/>

☑ Através de carta enviando o formulário preenchido para:

**☒ PMI Certification Department
Four Campus Boulevard
Newton Square, PA
19073-3299 – USA**

Roteiro para certificação

- ⌘ Passo 4 – Informar no próprio web site (seguro) ou no formulário os dados para pagamento via cartão de crédito **US\$ 405,00 para membros. US\$ 555,00 para não-membros.**

Extensões e Reembolsos em caso de desistência

- ☒ Candidatos que não fazem o exame em 6 meses. Solicitação por escrito antes da data expirar, informando a razão e deixando claro que a prova foi desmarcada junto à Prometrics.
- ☒ Seis meses de extensão sem custo. Não haverá nova extensão.
- ☒ Reembolso até um mês antes da data expirar. Solicitação por escrito. Quem já fez a prova ou não cancelou junto à Prometrics não tem direito.
- ☒ O PMI vai reter uma taxa de US\$200.00 dólares.

Roteiro para certificação

- ⌘ Passo 5 – Em 14 dias úteis a PMI processa as informações e fornece (ou não) uma carta “**PMP Examination Eligibility Letter**”, válida por 6 meses e prorrogável por mais 6 meses, contendo um *voucher number* para fazer a prova. (1 Mês, com os atrasos do correio!)
- ⌘ Passo 6 – Marcar prova junto a um PTC (Prometric Testing Center) com pelo menos 6 semanas de antecedência da data desejada
- ⌘ Passo 7 – Estudar, Estudar, Estudar,.....

Roteiro para certificação

⌘ Passo 8 - Fazer a prova

- ☑ O tempo de duração é de 4h
- ☑ Serão qualificados aqueles que acertarem o mínimo de 137 questões (Nota 7) em 200 questões
- ☑ Fornecer ao responsável pela prova o número que você recebeu em seu voucher
- ☑ É fornecido tempo para ambientação e instruções previamente à prova
- ☑ O domínio "Professional Responsibility," representa 29 das 200 questões da prova e não está contido no PMBOK

Centros de Exames Prometric no Brasil

- ⌘ 8365 Belo Horizonte
Icbeu/Sylvan
Rua Da Bahia 1723 Lourdes
Belo Horizonte, 30160-011
55-31-3271-7255
- ⌘ 8317 Brasilia
Sylvan - Casa Thomas Jefferson
Sgan Qd 606, Conjunto B
Asa Norte Brasilia Df, 70390-065
55-61-347-4040
- ⌘ 8328 Sao Paulo, Brazil
Sylvan - Associacao Alumni
Rua Visconde De Nacar, 86
Sao Paulo, Sp, 05685-903
55-11-3758-3866
- ⌘ 8324 PORTO ALEGRE
ICBNA (Cultural)
RUA RIACHUELO 1257
PORTO ALEGRE,
55-51-2252255 R. 249
- ⌘ 8325 Recife
Sylvan - Aba
Av. Rosae Silva 1510
Recife Pe, 52020-220
55-81-427-0200 X 208
- ⌘ 8326 Rio De Janeiro
Sylvan - Ibeu
Av.N.S.De Copacabana, 690
Rio De Janeiro Rj, 22050-000
F.55-21-22555830

Re-Exame

- ⌘ Em caso de reprovação, um formulário de re-exame deve ser enviado ao PMI
- ⌘ Não há um período de espera definido para submeter o formulário ou refazer o exame, mas o formulário deve ser remetido no máximo em um ano.
- ⌘ A taxa de re-exame é US\$ 275.00 para membros e US\$375.00 para não membros